



ТЕРРИТОРИАЛЬНЫЙ ОРГАН  
ФЕДЕРАЛЬНОЙ СЛУЖБЫ  
ГОСУДАРСТВЕННОЙ СТАТИСТИКИ  
ПО ЧЕЧЕНСКОЙ РЕСПУБЛИКЕ

# ПРОМЫШЛЕННОЕ ПРОИЗВОДСТВО

январь-февраль 2024 года

23.04.2024

# СОДЕРЖАНИЕ

Индексы промышленного производства	4
Объем отгруженных товаров собственного производства, выполненных работ и услуг	12
Производство отдельных видов продукции	15

1

## Индексы промышленного производства

# ИНДЕКСЫ ПРОМЫШЛЕННОГО ПРОИЗВОДСТВА

ЧЕЧЕНСТАТ

февраль 2024 г. в % к соответствующему месяцу предыдущего года



**ИПП**

**101,1**

Добыча полезных ископаемых

**98,5**

Обрабатывающие производства

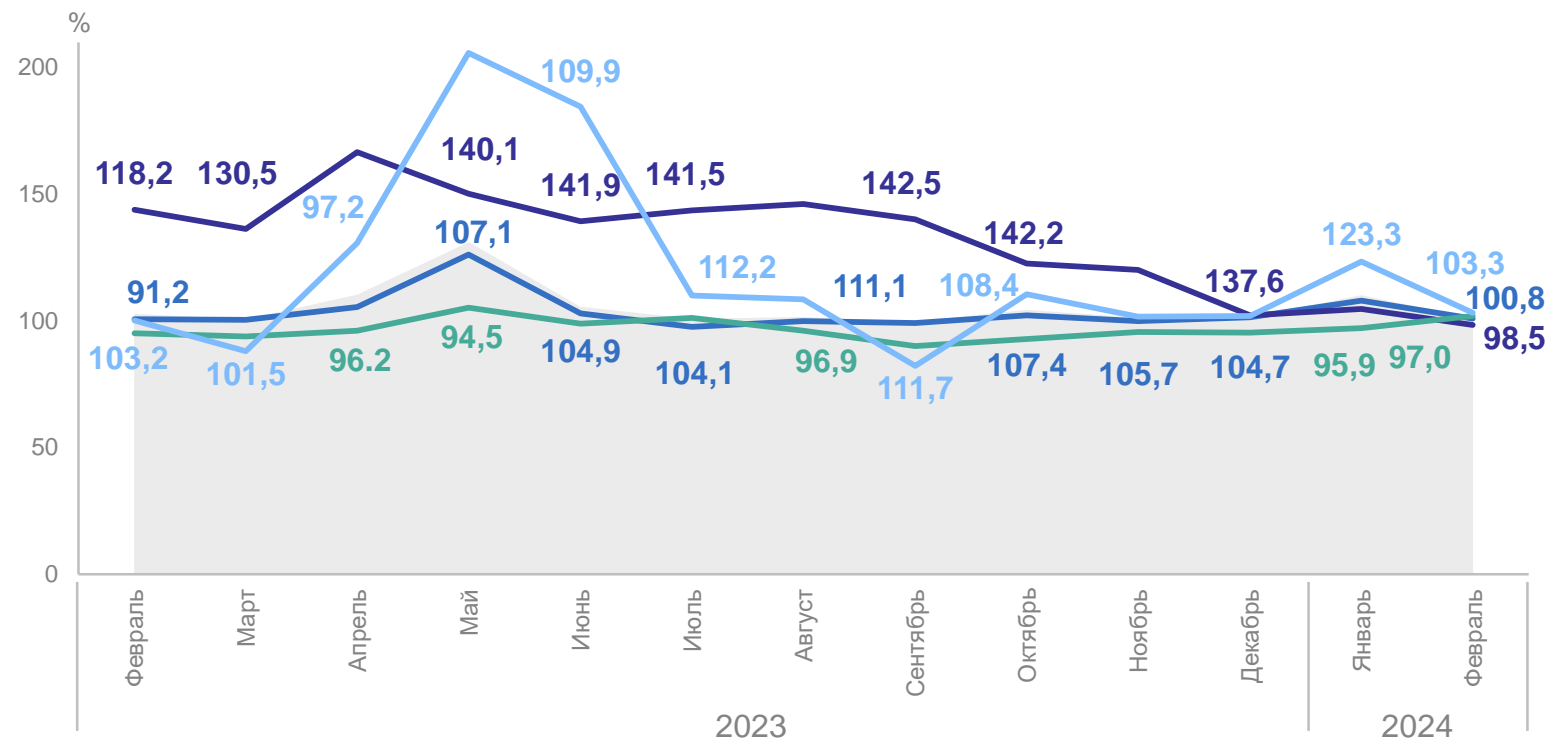
**100,8**

Обеспечение электрической энергией, газом и паром; кондиционирование воздуха

**103,3**

Водоснабжение; водоотведение, организация сбора и утилизации отходов, деятельность по утилизации загрязнений

**101,8**



● Индекс промышленного производства

■ Добыча полезных ископаемых

■ Обеспечение электрической энергией, газом и паром; кондиционирование воздуха

■ Обрабатывающие производства

■ Водоснабжение; Водоотведение, организация сбора и утилизации отходов, деятельность по ликвидации загрязнений

# ИНДЕКСЫ ПРОМЫШЛЕННОГО ПРОИЗВОДСТВА

ЧЕЧЕНСТАТ

январь - февраль 2024 г. в % к соответствующему периоду предыдущего года



**ИПП**

**105,6**

Добыча полезных ископаемых

**101,5**

Обработывающие производства

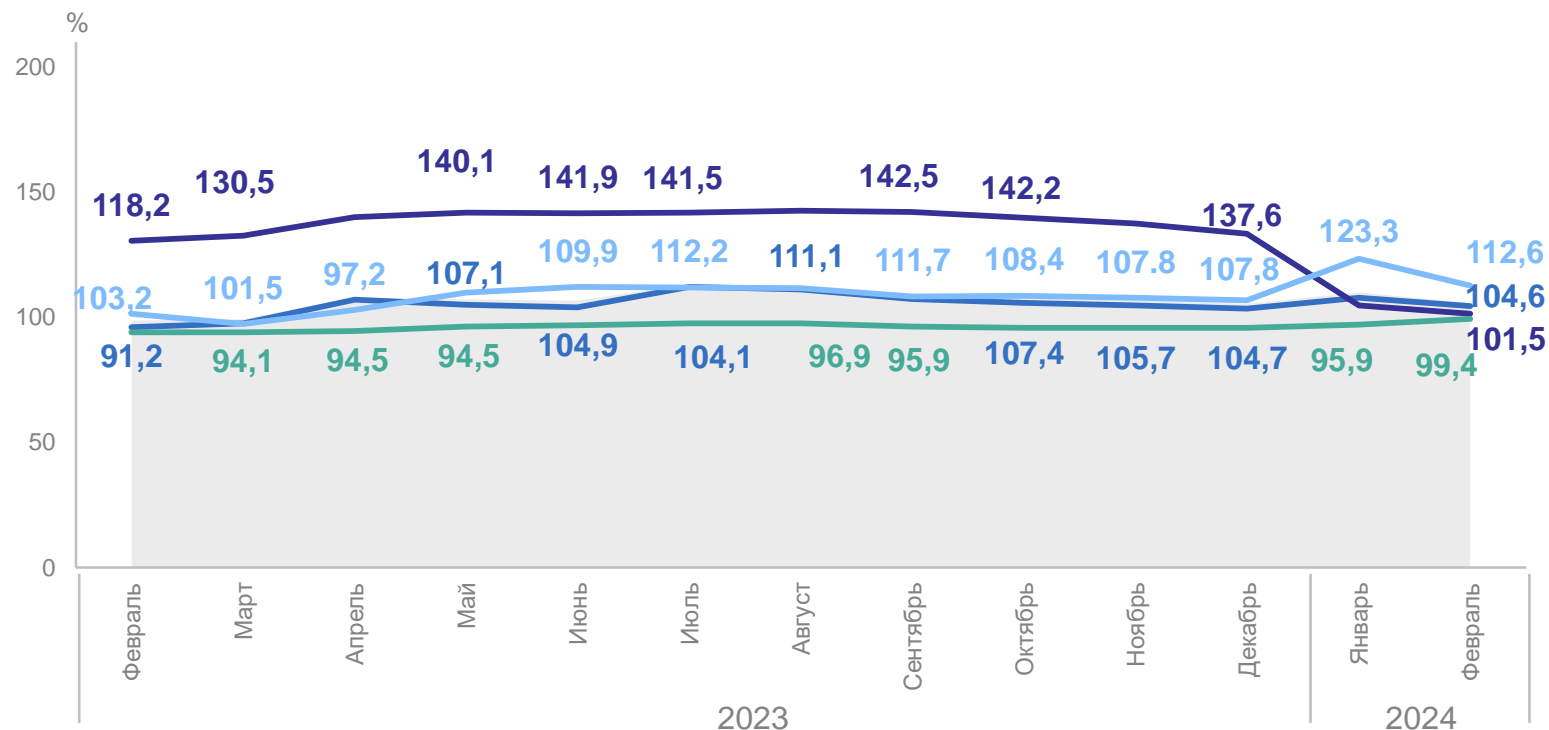
**104,6**

Обеспечение электрической энергией, газом и паром; кондиционирование воздуха

**112,6**

Водоснабжение; водоотведение, организация сбора и утилизации отходов, деятельность по утилизации загрязнений

**99,4**



● Индекс промышленного производства

■ Добыча полезных ископаемых

■ Обеспечение электрической энергией, газом и паром; кондиционирование воздуха

■ Обработывающие производства

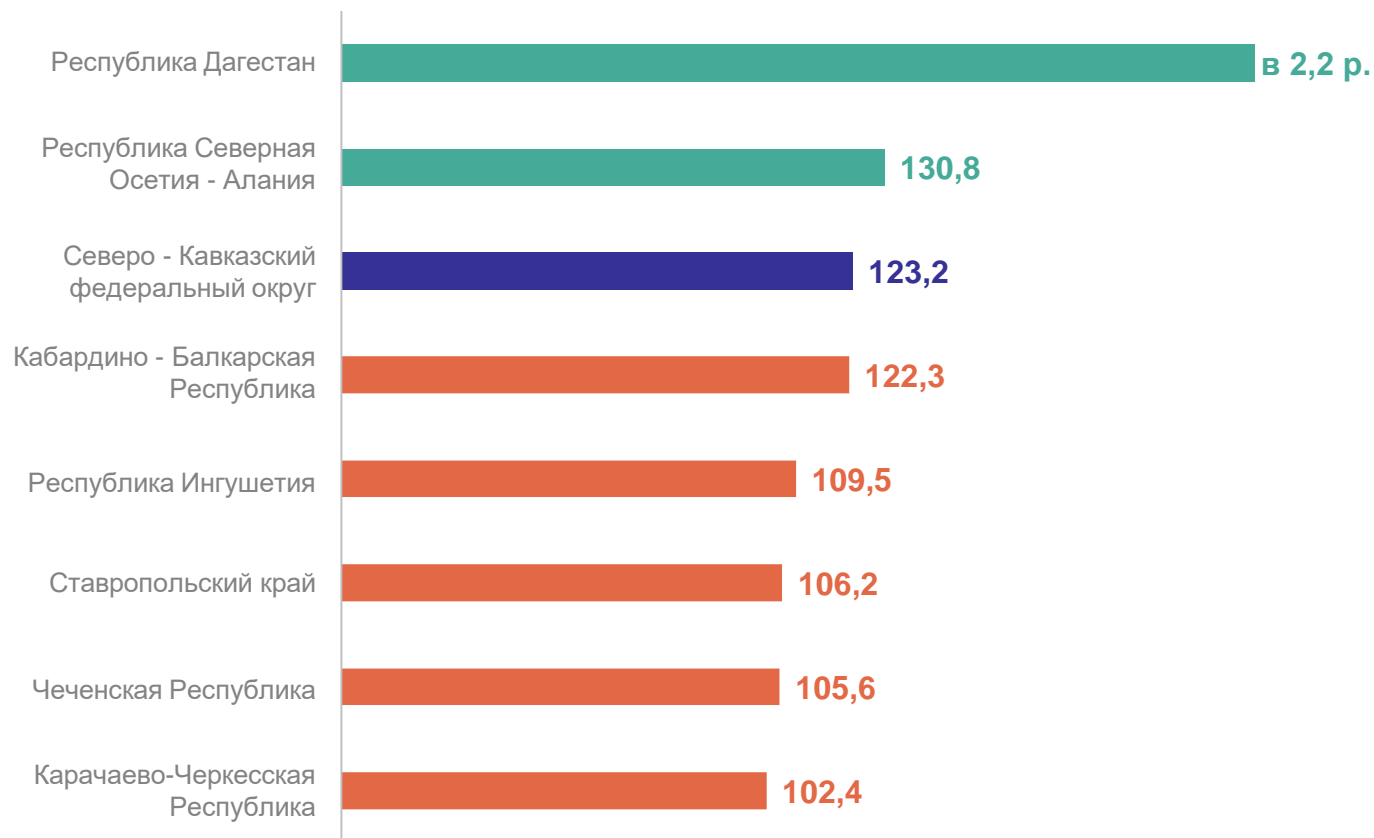
■ Водоснабжение; Водоотведение, организация сбора и утилизации отходов, деятельность по ликвидации загрязнений

# ИНДЕКСЫ ПРОМЫШЛЕННОГО ПРОИЗВОДСТВА В СУБЪЕКТАХ СЕВЕРО-КАВКАЗСКОГО ФЕДЕРАЛЬНОГО ОКРУГА

ЧЕЧЕНСТАТ

январь - февраль 2024 г. в % к соответствующему периоду предыдущего года

## Регионы с наибольшими и наименьшими значениями



2

субъекта  
значение индекса  
больше, чем по СКФО

5

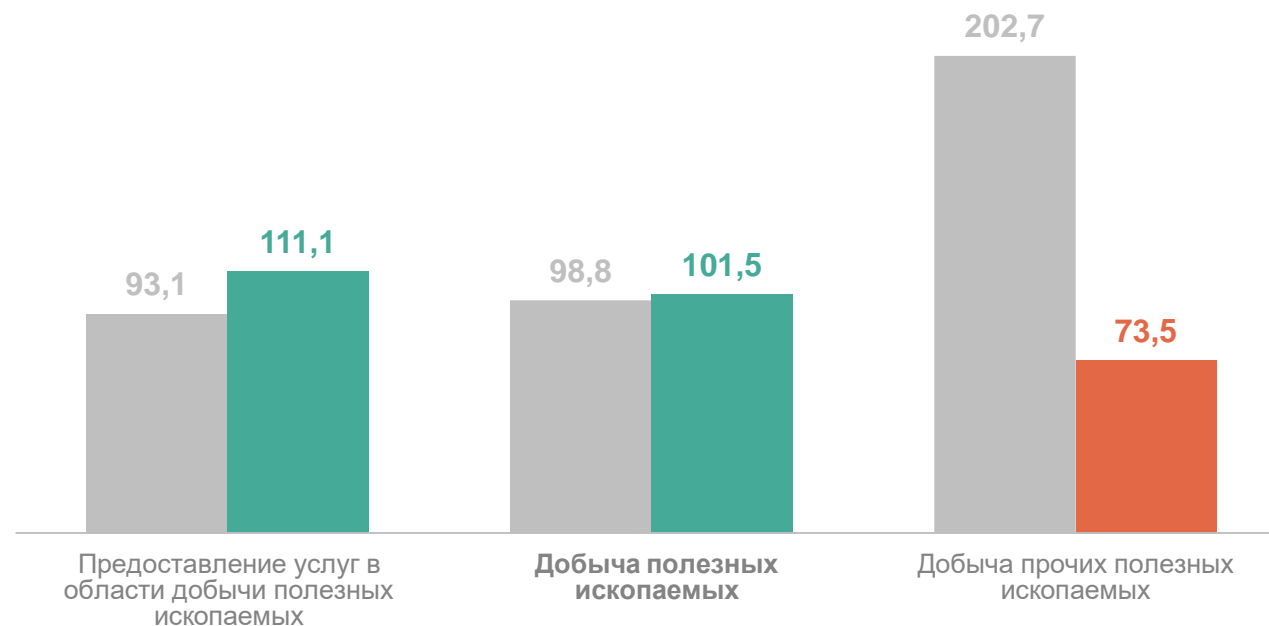
субъектов  
значение индекса  
меньше, чем по СКФО

# ИНДЕКСЫ ПРОИЗВОДСТВА ПО ДОБЫЧЕ ПОЛЕЗНЫХ ИСКОПАЕМЫХ

ЧЕЧЕНСТАТ

январь - февраль 2024 г. в % к соответствующему периоду предыдущего года

Добыча полезных ископаемых	<b>101,5</b>
Добыча прочих полезных ископаемых	<b>73,5</b>
Предоставление услуг в области добычи полезных ископаемых	<b>111,1</b>



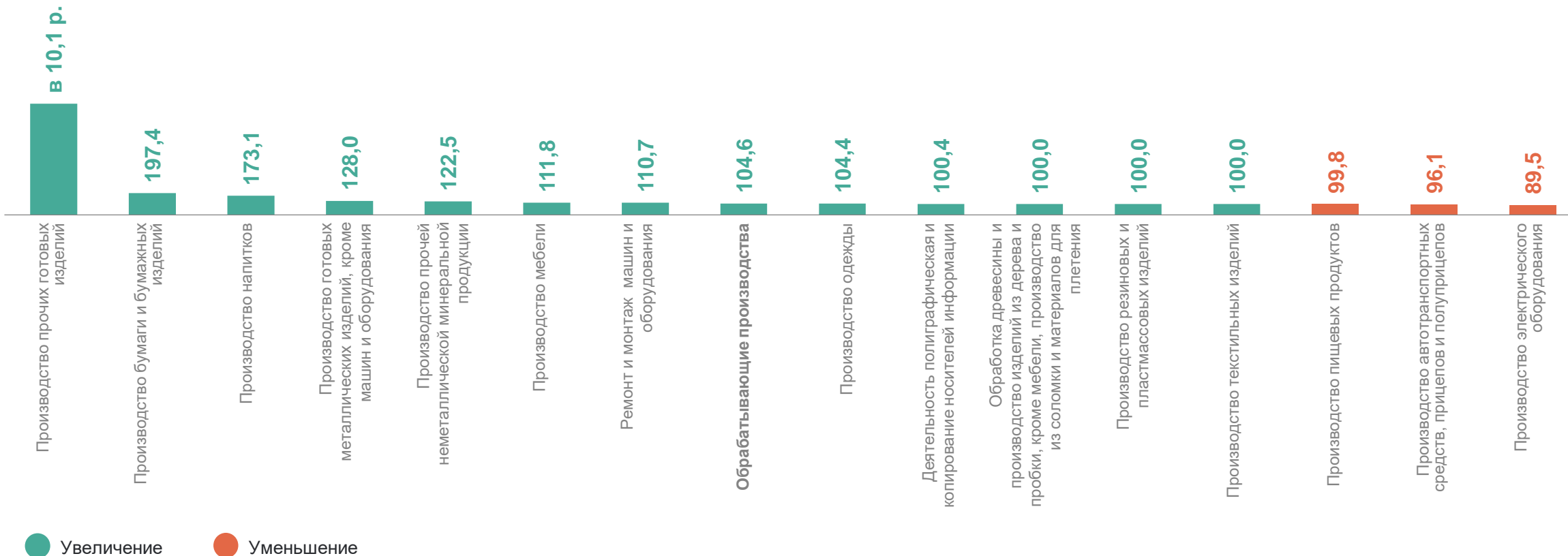
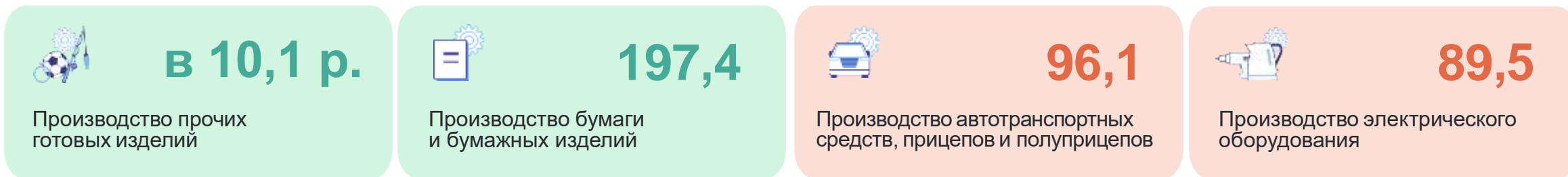
● январь-февраль 2023 г. к январю-февралю 2022 г.

● январь-февраль 2024 г. к январю-февралю 2023 г.

# ИНДЕКСЫ ПРОИЗВОДСТВА ПО ОСНОВНЫМ ВИДАМ ОБРАБАТЫВАЮЩИХ ПРОИЗВОДСТВ

ЧЕЧЕНСТАТ

январь - февраль 2024 г. в % к соответствующему периоду предыдущего года

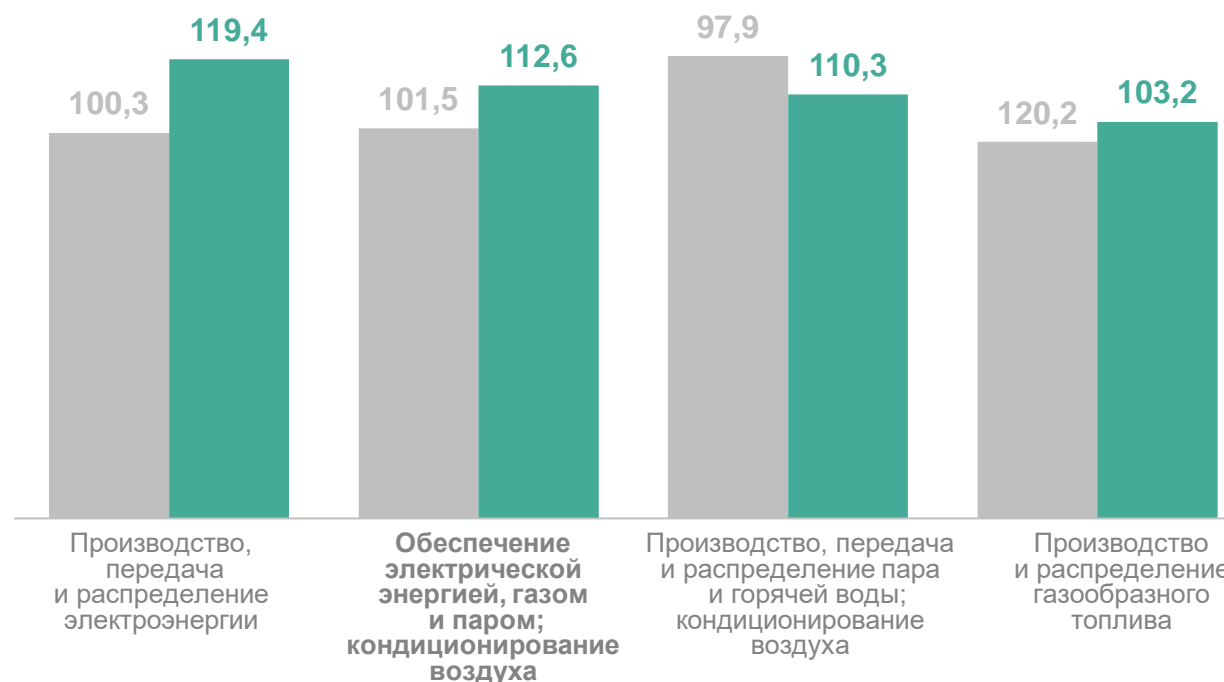




# ИНДЕКСЫ ПРОИЗВОДСТВА ПО ОБЕСПЕЧЕНИЮ ЭЛЕКТРИЧЕСКОЙ ЭНЕРГИЕЙ, ГАЗОМ И ПАРОМ; КОНДИЦИОНИРОВАНИЕ ВОЗДУХА

январь - февраль 2024 г. в % к соответствующему периоду предыдущего года

Обеспечение электрической энергией, газом и паром; кондиционирование воздуха	<b>112,6</b>
Производство, передача и распределение электроэнергии	<b>119,4</b>
Производство и распределение газообразного топлива	<b>103,2</b>
Производство, передача и распределение пара и горячей воды; кондиционирование воздуха	<b>110,3</b>

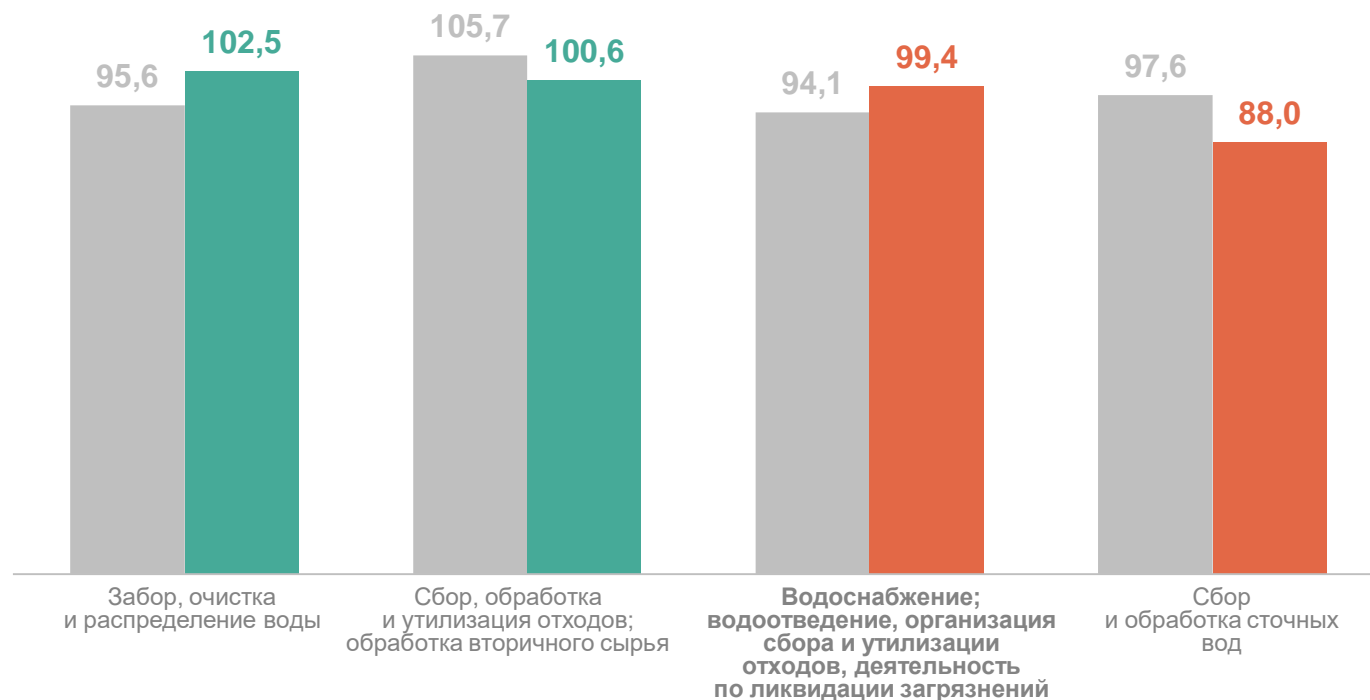


● январь-февраль 2023 г. к январю-февралю 2022 г.    ● январь-февраль 2024 г. к январю-февралю 2023 г.

# ИНДЕКСЫ ПРОИЗВОДСТВА ПО ВОДОСНАБЖЕНИЮ; ВОДООТВЕДЕНИЮ, ОРГАНИЗАЦИИ СБОРА И УТИЛИЗАЦИИ ОТХОДОВ, ДЕЯТЕЛЬНОСТЬ ПО ЛИКВИДАЦИИ ЗАГРЯЗНЕНИЙ

январь - февраль 2024 г. в % к соответствующему периоду предыдущего года

Водоснабжение; водоотведение, организация сбора и утилизации отходов, деятельность по ликвидации загрязнений	<b>99,4</b>
Забор, очистка и распределение воды	<b>102,5</b>
Сбор и обработка сточных вод	<b>88,0</b>
Сбор, обработка и утилизация отходов; обработка вторичного сырья	<b>100,6</b>



● январь-февраль 2023 г. к январю-февралю 2022 г. ● январь-февраль 2024 г. к январю-февралю 2023 г.

2

**Объем отгруженных товаров  
собственного производства,  
выполненных работ и услуг**

# ОБЪЕМ ОТГРУЖЕННЫХ ТОВАРОВ СОБСТВЕННОГО ПРОИЗВОДСТВА, ВЫПОЛНЕННЫХ РАБОТ И УСЛУГ

январь - февраль 2024 г., млн рублей

Промышленное производство **14 576,4**

Обеспечение электрической энергией, газом и паром; кондиционирование воздуха **10 478,4**

Обрабатывающие производства **2 957,5**

Добыча полезных ископаемых **780,4**

Водоснабжение; водоотведение, организация сбора и утилизации отходов, деятельность по ликвидации загрязнений **360,1**

Структура объема отгруженной продукции (работ, услуг) промышленного производства



# ОБЪЕМ ОТГРУЖЕННОЙ ПРОДУКЦИИ (РАБОТ, УСЛУГ) ПО ВИДАМ ЭКОНОМИЧЕСКОЙ ДЕЯТЕЛЬНОСТИ

январь - февраль 2024 г. в % к соответствующему периоду предыдущего года

ЧЕЧЕНСТАТ



124,4

Промышленное производство



119,6

Добыча полезных ископаемых



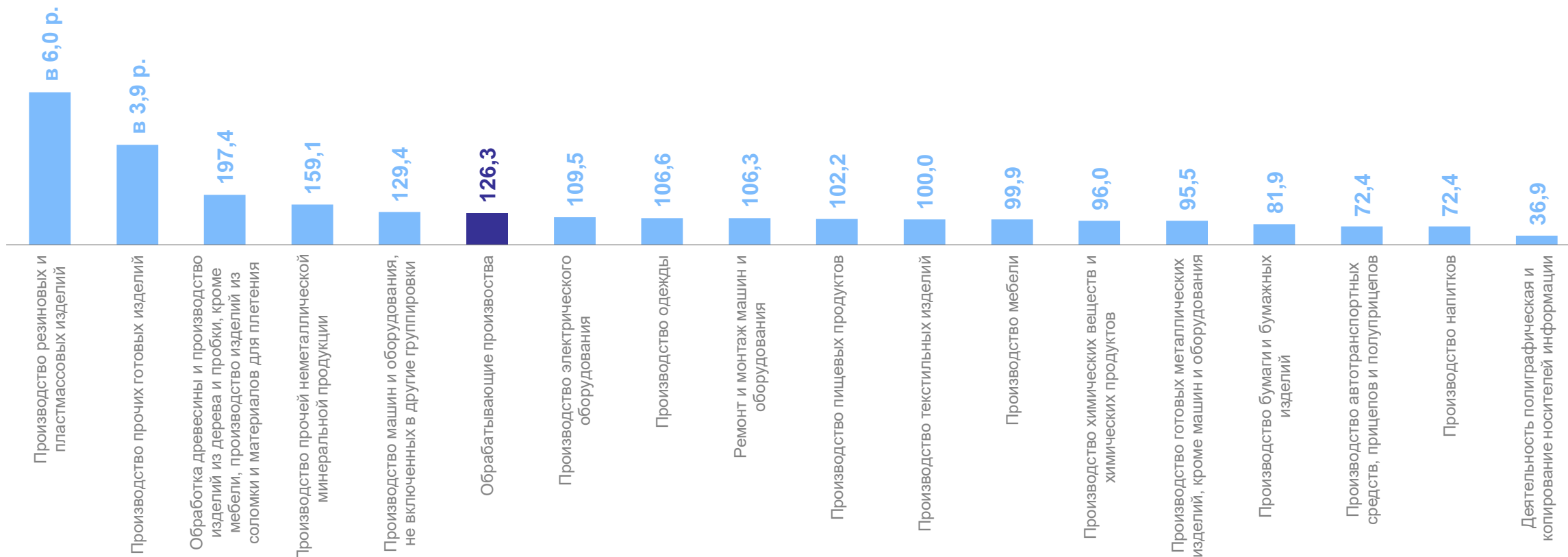
121,0

Обеспечение электрической энергией, газом и паром; кондиционирование воздуха



103,8

Водоснабжение; водоотведение, организация сбора и утилизации отходов



3

**Производство отдельных видов  
продукции**

# ПРОИЗВОДСТВО ОТДЕЛЬНЫХ ВИДОВ ПРОДУКЦИИ ОБРАБАТЫВАЮЩИХ ПРОИЗВОДСТВ

ЧЕЧЕНСТАТ

январь - февраль 2024 г. в % к соответствующему периоду предыдущего года

Хлеб	100,1 ↑	Флодоовощные консервы	205,0 ↑	Блоки дверные пластмассовые	100,0 ↑
Кондитерские изделия	60,9 ↓	Воды минеральные	172,3 ↑	Блоки оконные пластмассовые	100,0 ↑
Изделия колбасные	100,2 ↑	Напитки безалкогольные	246,4 ↑	Автомобили	96,1 ↓
Рыба переработанная	156,5 ↑	Пески природные	101,8 ↑	Электроэнергия	119,3 ↑
Сыры	131,3 ↑	Цемент	123,2 ↑	Энергия тепловая	110,3 ↑
Мука	169,7 ↑	Кирпич керамический	116,9 ↑		

● Увеличение ● Уменьшение